



97<sup>e</sup> congrès national de l'AGEEM à Saint-Brieuc

« EN CORPS, ENCORE »

Corps, développement, santé,

quels apprentissages à l'école maternelle ?

AXE 3 : Mon corps, ton corps, nos corps : à l'école maternelle, des corps en accord

SOUS-AXE : L'enfant à l'école maternelle

# « Comment fait-on les bébés ? »

Expo N°57 présentée par Nathalie SERE, AGEEM 2201

Mars 2025

## INTRODUCTION

*Dans notre classe, plusieurs grossesses à différents stades, se déroulent : la maman de Sarah a eu un bébé au mois d'août, la maman de Nolan vient juste d'avoir son bébé, et les mamans de Cécile et d'Eline ont un très gros ventre.*

*A partir des différents moments de la grossesse, comment faire coopérer les parents à un projet de classe pour qu'ils accompagnent leur enfant dans son évolution, les aider à ne plus les considérer comme des bébés ?*

*Comment aider les enfants à grandir et leur permettre de construire leur identité, leur origine, leur vécu jusqu'à aujourd'hui ?*

## Compétences visées

- Développer le langage autour d'une thématique « la grossesse »
- Situer et nommer les différentes parties du corps humain, sur soi ou une représentation
- Construire la notion de chronologie et le repérage dans le temps





## Démarche

### Le questionnement

A partir d'une discussion ouverte en regroupement, nous nous questionnons autour des bébés :

- > Que sait-on sur le bébé ?
- > Qui peut avoir des bébés ?
- > Quand arrive-t-il ?
- > Que fait le bébé dans le ventre de sa maman ?

Les réponses des élèves fusent :

« Il faut attendre que le ventre soit très rond pour que le bébé arrive. »

« Les bébés, ils sont que dans les ventres des mamans ! »

### La recherche documentaire

#### On se pose des questions, on cherche des réponses

Des livres sont à la disposition des élèves : « L'odyssée de la vie » et « Secrets of life ».

#### Remarques en bibliothèque :

- > « le bébé bouge dans le livre »
- > « on dirait qu'il y a de l'eau »
- > « au début il n'est pas fait le bébé »
- > « y'a un gros tuyau »

#### Questions posées par les enfants

Combien de temps faut-il attendre ?

Est-ce que le bébé nous voit, nous entend, parle ?

C'est quoi le tuyau qui le relie au ventre ?

Où il est le tuyau quand on est grand ?

### L'observation

#### On s'observe, se regarde

Les enfants regardent s'ils ont un nombril, ils sont rassurés, ils viennent tous du ventre de leur maman.

La maîtresse aussi a un nombril, donc elle a été un bébé et elle a aussi une maman.

#### Observations des échographies que les parents ont apportées

On repère le bébé ; on voit très nettement :


- la tête et un œil
- le ventre
- les pieds
- le cordon
- le bébé est en boule



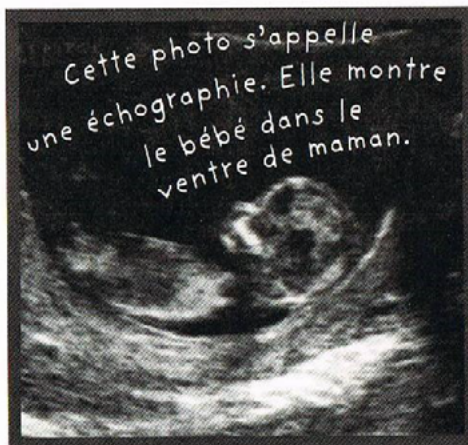
## Aujourd'hui nous savons



<https://ageem.org/wp-content/uploads/2025/02/ce-que-nous-savons-sur-les-bebes.pdf>



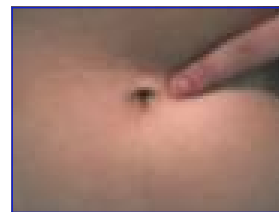
Nous savons ce qui se passe dans le ventre d'une maman qui attend un bébé



On peut voir le bébé grâce à une échographie.  
Le bébé prend de plus en plus de place.  
Le bébé dort, bouge.  
Il entend les bruits.

Quand maman mange, elle donne à manger au bébé en même temps. Cela passe dans le cordon ombilical (le tuyau) pour aller directement dans le ventre de bébé.

Quand le bébé sera sorti du ventre, on va couper le cordon et cela fera la belle cicatrice qui est le nombril.



## Les situations d'apprentissage

### La frise du temps : il faut remettre les images dans l'ordre

#### 1 - De la graine au bébé

On a positionné les 2 mamans avec leur ventre rond, on avance d'une case tous les mois pour situer les stades de grossesse de la maman, l'évolution du bébé. On regarde ce qui apparaît, dans quelle position est le bébé.



<https://ageem.org/wp-content/uploads/2025/02/levolution-du-bebe.pdf>



#### Attendre le bébé

Il faut attendre 9 mois pour que le bébé soit suffisamment grand pour sortir du ventre de la maman.  
 Je range les images du plus petit au plus grand.

1	2	3						

Je décris ce que je vois sur

**Pour découvrir l'intégralité du document,**  
 retrouvez toutes nos ressources sur l'espace réservé  
<https://delecolealamaison.ageem.org/>

**Si vous n'êtes pas détenteur de l'ABONNEMENT**  
**pour recevoir nos ressources**  
 Rien de plus simple, après avoir cotisé à notre association,  
 choisissez la formule annuelle en bleue à 5 € sur  
<https://delecolealamaison.ageem.org/formules/>